

平成28年3月期 第3四半期決算説明資料

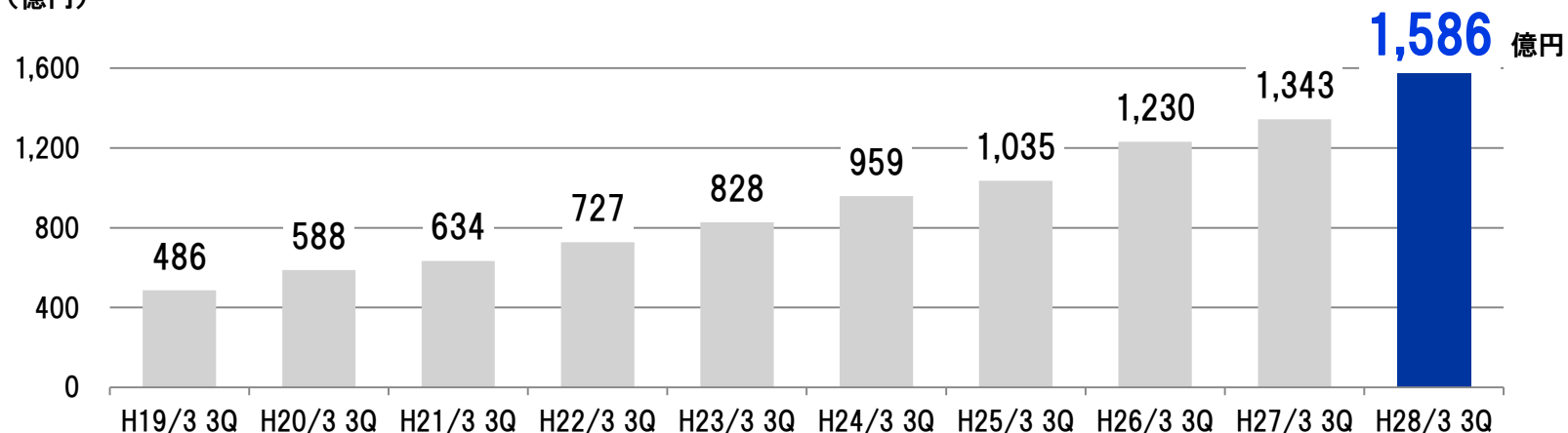
平成28年2月2日

 日本調剤株式会社

(東証一部／証券コード 3341)

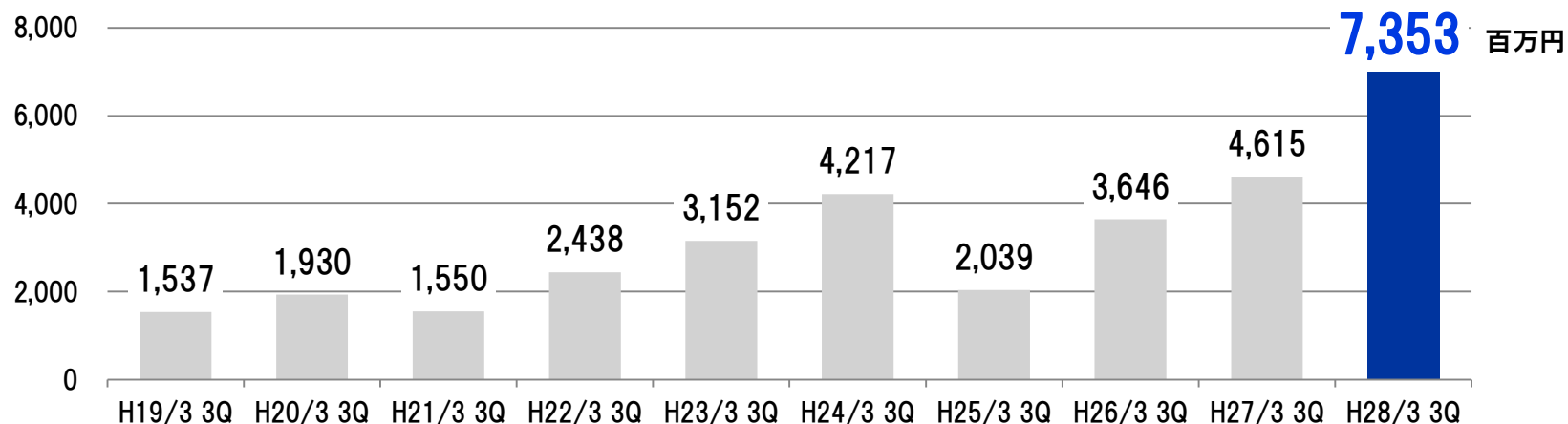
◆第3四半期 連結売上高推移

(億円)



◆第3四半期 連結営業利益推移

(百万円)



対前年同期比、大幅な増益率を実現

(単位:百万円)

	H25/4-H25/12	H26/4-H26/12	H27/4-H27/12	対前年同期 増減額	同 増減率	H28/3 期初予想	H28/3 修正後予想
売上高	123,077	134,386	158,645	24,259	18.1%	207,523	220,455
売上原価	103,941	111,065	130,386	19,320	17.4%	170,113	181,021
売上総利益	19,135	23,320	28,259	4,938	21.2%	37,410	39,434
販管費	15,489	18,705	20,905	2,200	11.8%	29,210	28,692
営業利益	3,646	4,615	7,353	2,738	59.3%	8,200	10,742
対売上比(%)	3.0%	3.4%	4.6%	—	—	4.0%	4.9%
経常利益	3,234	4,100	6,889	2,788	68.0%	7,434	9,491
四半期純利益	1,631	2,245	4,305	2,060	91.8%	3,583	5,611

※当社会計処理では控除対象外消費税等については販管費に計上しております

※期初予想
平成27年4月30日公表
※修正後予想
平成27年10月29日公表

全事業セグメントの持続的成長による増収実績

(単位:百万円)

	H26/4-H26/12	H27/4-H27/12	構成比	対前年同期 増減額	同 増減率
調剤薬局事業	116,817	137,844	86.9%	21,027	18.0%
うち一般薬等売上	1,422	1,427	0.9%	4	0.3%
医薬品製造販売事業	13,678	15,104	9.5%	1,426	10.4%
医療従事者派遣・紹介事業	3,890	5,695	3.6%	1,805	46.4%

販管費は売上総利益の伸びを大きく下回る水準に抑制

(単位:百万円)

	H26/4-H26/12	H27/4-H27/12	構成比	対前年同期 増減額	同 増減率
販 管 費	18,705	20,905	13.2%	2,200	11.8%
（ 給 与 手 当 ）	2,515	2,793	1.8%	277	11.0%
（ 賃 借 料 ）	1,660	1,543	1.0%	△116	△7.0%
（ 消 費 税 等 ）	7,166	8,571	5.4%	1,404	19.6%
（ 研 究 開 発 費 ）	1,219	1,275	0.8%	56	4.6%

※構成比は売上に対する比率

連結貸借対照表

(単位:百万円)

	H27/3末	H27/12末	増減額
流動資産	60,096	86,604	26,507
固定資産	70,044	71,550	1,506
有形固定資産	48,819	50,416	1,596
無形固定資産	10,376	10,241	△134
投資その他	10,848	10,892	44
資産合計	130,141	158,155	28,013
流動負債	53,474	70,043	16,569
固定負債	59,031	57,428	△1,602
負債合計	112,505	127,472	14,966
純資産合計	17,635	30,682	13,047
自己資本	17,635	30,682	13,047
自己資本比率	13.6%	19.4%	—

主な増減要因

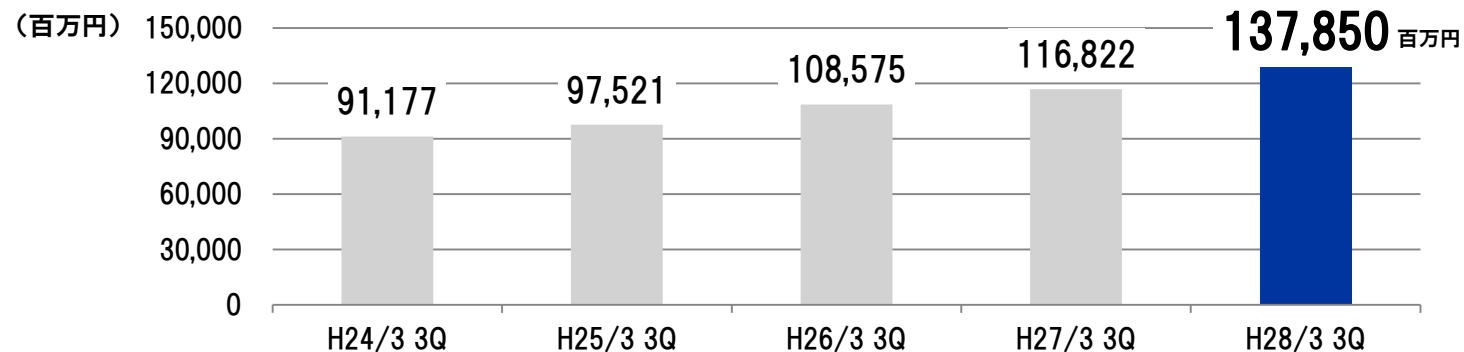
- 【流動資産】
 - ・現金及び預金 +18,586
 - ・売掛金 +5,163
- 【固定資産】
 - ・建物及び構築物 +3,125
 - ・建設仮勘定 △3,129
- 【流動負債】
 - ・買掛金 +12,933
 - ・短期借入金 △3,890
 - ・1年内償還予定の社債 +7,000
- 【固定負債】
 - ・長期借入金 +5,688
 - ・社債 △7,000
- 【純資産】
 - ・資本剰余金 +6,172
 - ・利益剰余金 +3,779
 - ・自己株式 +3,015

(単位:百万円)

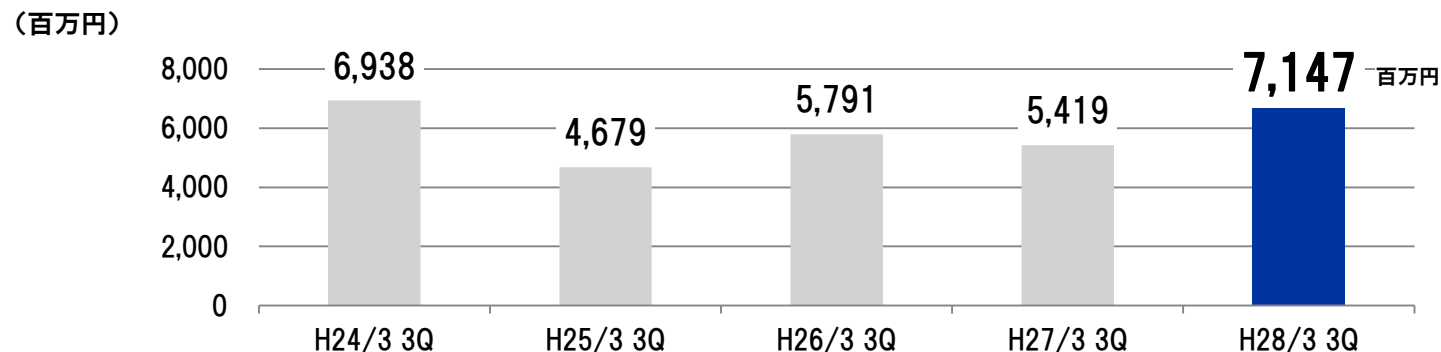
	H25/4-H25/12	H26/4-H26/12	H27/4-H27/12	増減額	増減率
売上高	108,575	116,822	137,850	21,028	18.0%
営業利益	5,791	5,419	7,147	1,727	31.9%
対売上比(%)	5.3%	4.6%	5.2%	—	—

※セグメント間取引消去前

◆セグメント別売上高の推移



◆セグメント別営業利益の推移

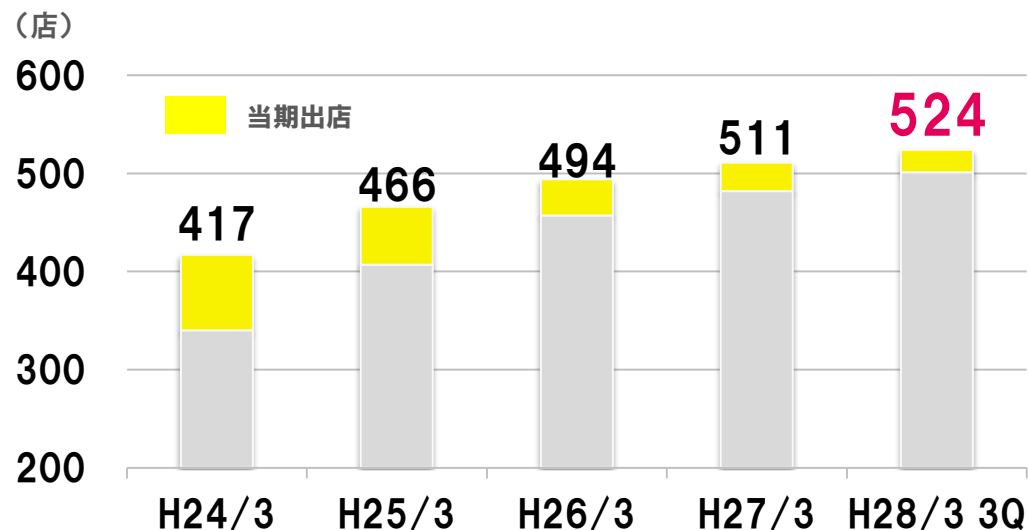


◆平成27年4月～12月 出店・閉店数

出店数	23
閉店数	10
総店舗数(12月末)	524

※物販専門の1店舗を含む

◆各期末店舗数の推移



◆当四半期出店の主な店舗 (開局順)



岡谷薬局
(長野県岡谷市)



徳川山薬局
(愛知県名古屋市)



立石駅前薬局
(東京都葛飾区)

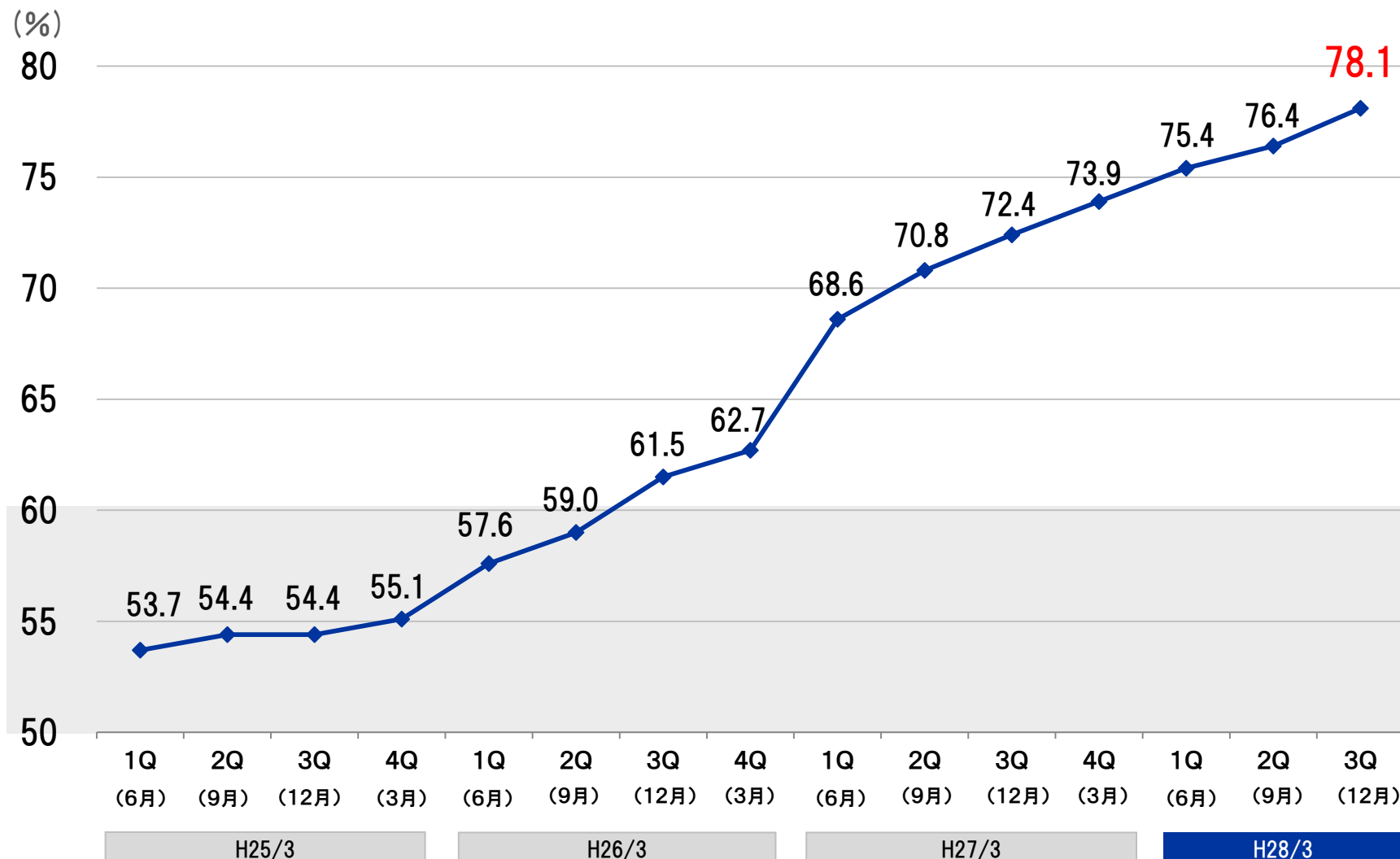
◆日本調剤グループ出店期別 店舗調剤売上の推移

(単位:百万円)

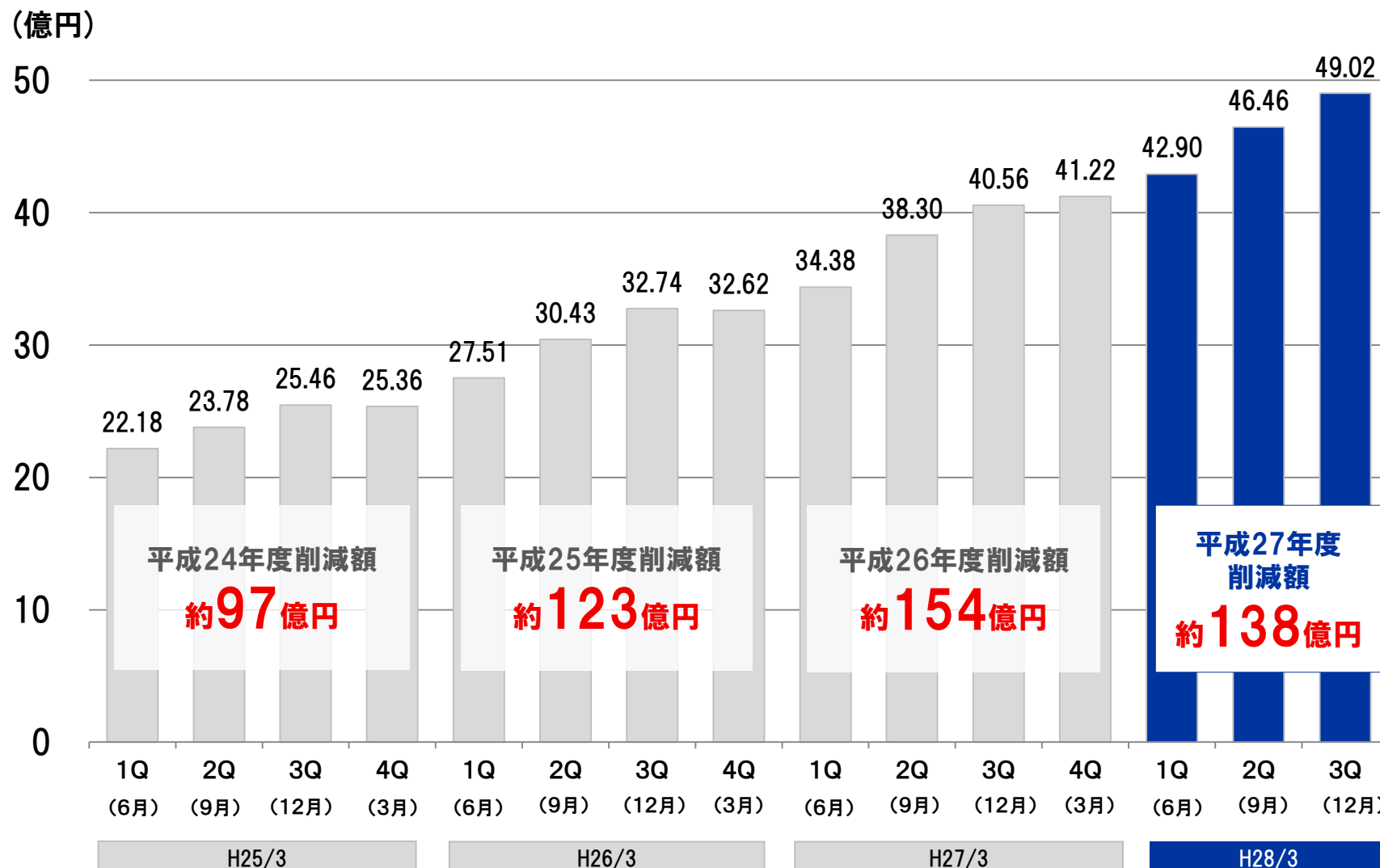
	H27/12末 店舗数	H26/4-H26/12	H27/4-H27/12	増減額	増減率
既 存 店 (~H26/3)	471	112,314	128,230	15,915	14.2%
前 期 出 店 (H26/4~H27/3)	29	1,618	5,866	4,248	262.6%
今 期 出 店 (H27/4~H27/12)	23	—	1,955	1,955	—
そ の 他	—	1,287	268	△1,018	△79.2%
計	523	115,219	136,320	21,100	18.3%

- ・ 調剤売上のみ(OTC等含まず)、発生ベース(返戻再請求を反映せず)。
- ・ 期中閉局店舗分はその他に集計しております。
- ・ 店舗数には物販専業の1店舗を含んでおりません。

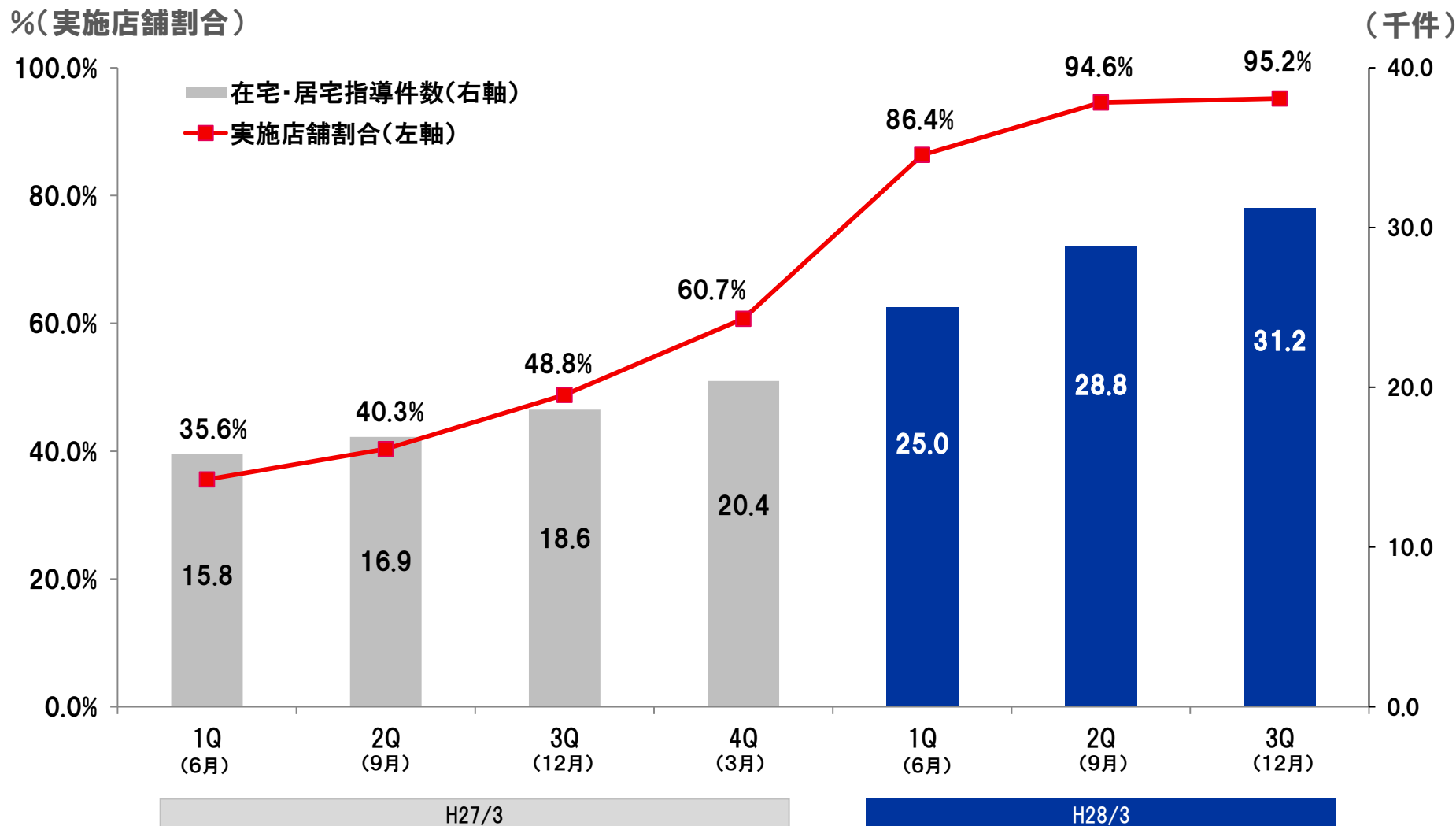
ジェネリック医薬品使用率(数量ベース) 全社平均



ジェネリック医薬品への変更による削減額



在宅医療実施店舗割合と指導件数



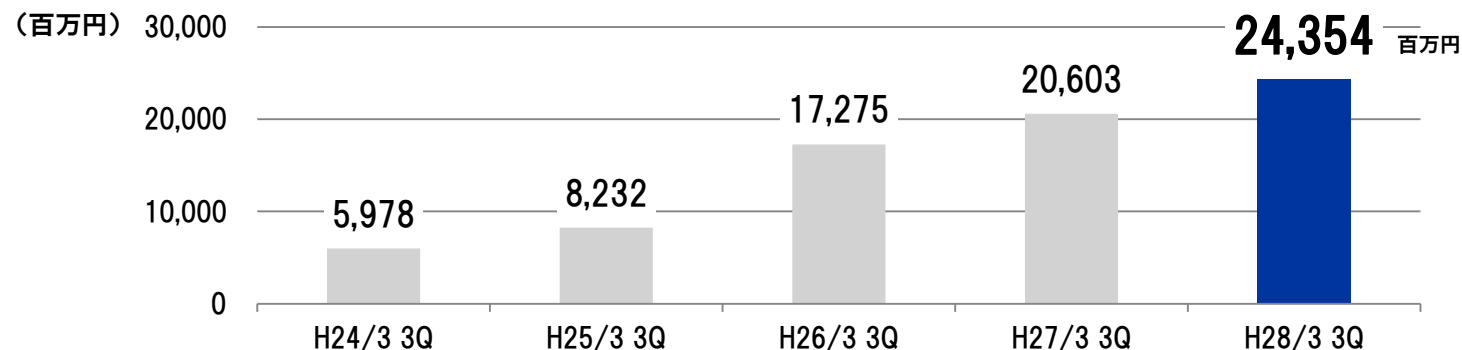
※在宅実施店舗割合は期末時点での実績(直近12ヶ月に実績のある店舗)

(単位:百万円)

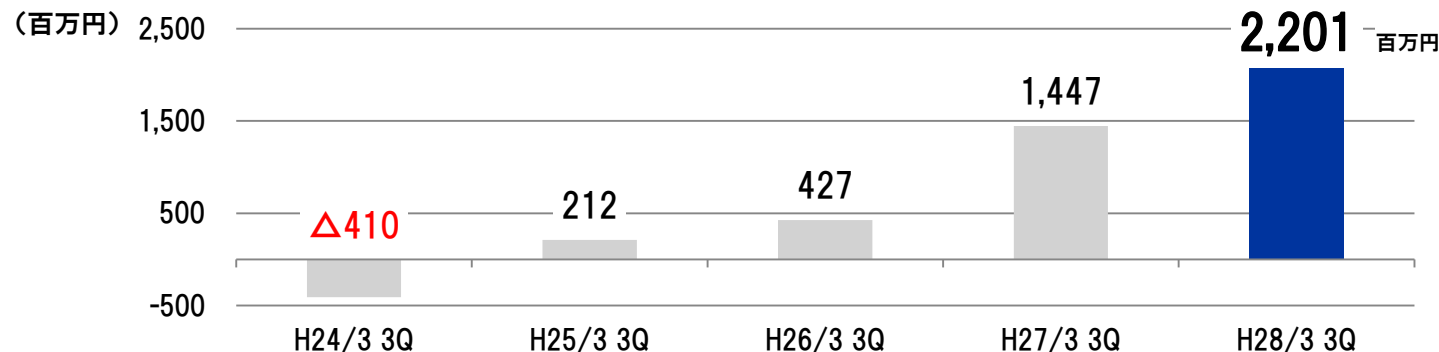
	H25/4-H25/12	H26/4-H26/12	H27/4-H27/12	増減額	増減率
売上高	17,275	20,603	24,354	3,750	18.2%
営業利益	427	1,447	2,201	753	52.1%
対売上比(%)	2.5%	7.0%	9.0%	—	—

※セグメント間取引消去前

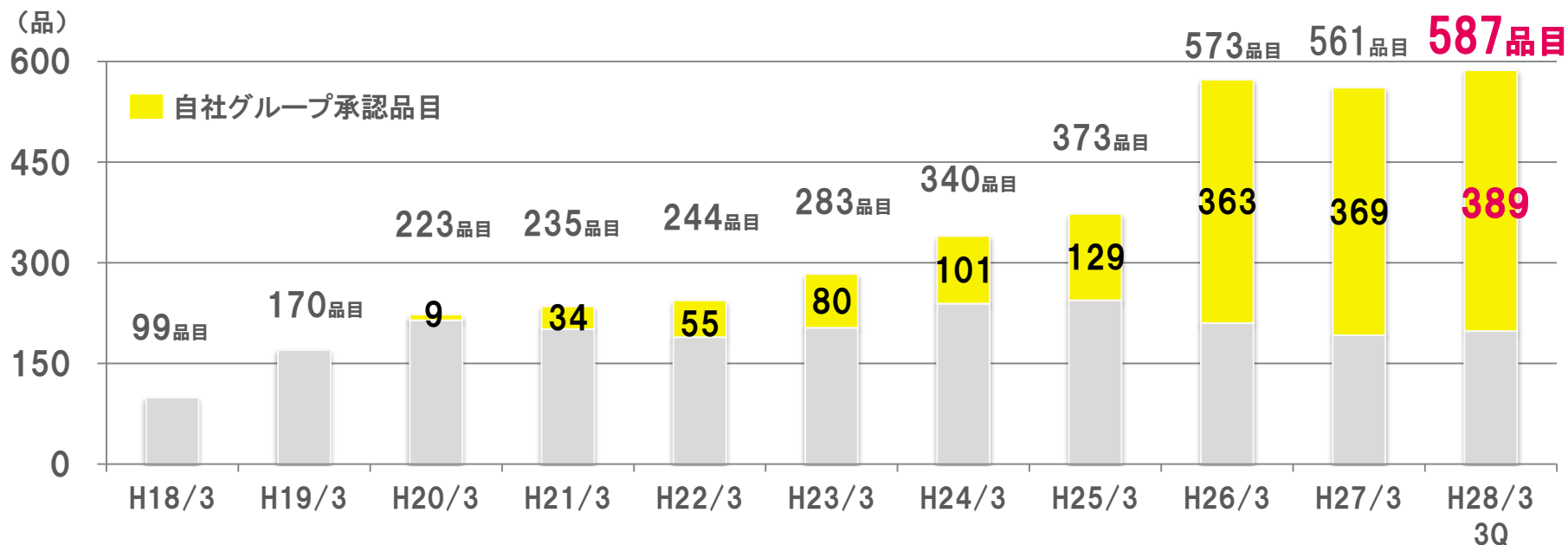
◆セグメント別売上高の推移



◆セグメント別営業利益の推移

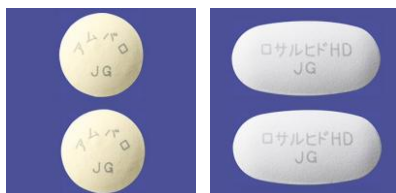


◆販売品目数の推移



◆平成27年12月 薬価基準収載品(5成分9品目)

名称	名称	名称
アムバロ配合錠「JG」	オロパタジン塩酸塩OD錠5mg「JG」	イコサベント酸エチル粒状カプセル300mg「CH」
ロサルヒド配合錠HD「JG」	セルトラリン錠25mg「JG」	イコサベント酸エチル粒状カプセル600mg「CH」
オロパタジン塩酸塩OD錠2.5mg「JG」	セルトラリン錠50mg「JG」	イコサベント酸エチル粒状カプセル900mg「CH」



新製品の主な特徴①

- ・錠剤両面にレーザー印字
- ・製品名をカタカナで表記



新製品の特徴②

- ・PTPシートは9品目全てにピッチコントロール印刷を採用

新製品の特徴③

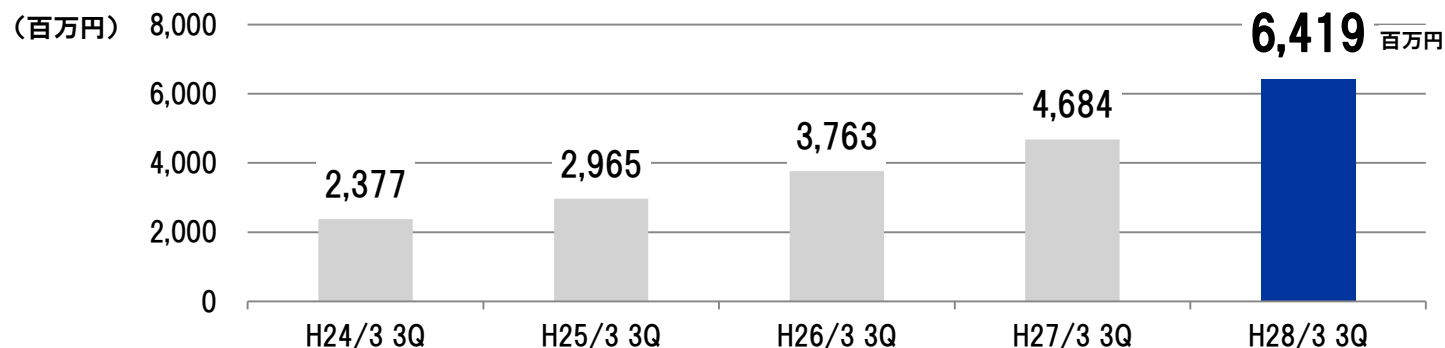
- ・パッケージに簡単に切り取ることができる情報タグを採用

(単位:百万円)

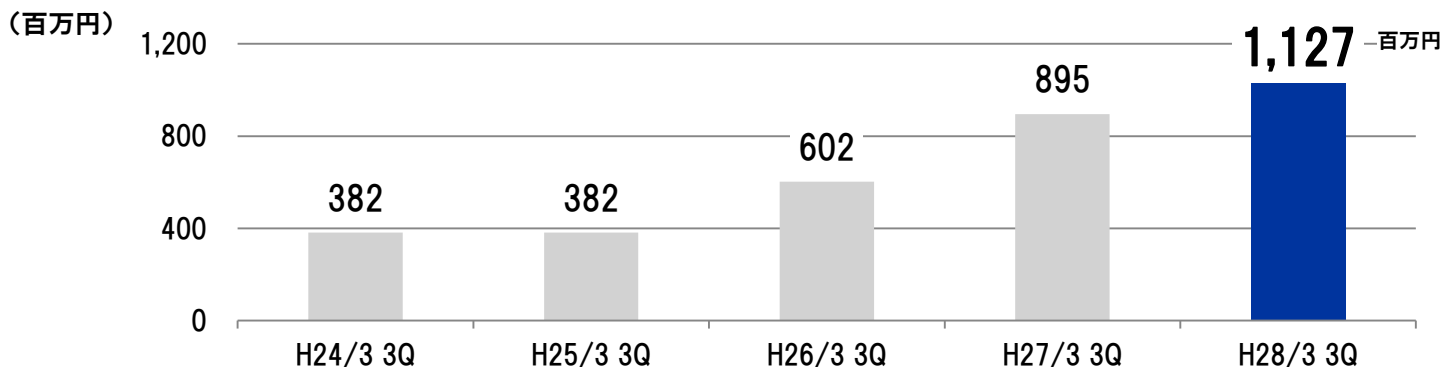
	H25/4-H25/12	H26/4-H26/12	H27/4-H27/12	増減額	増減率
売上高	3,763	4,684	6,419	1,735	37.0%
営業利益	602	895	1,127	232	25.9%
対売上比(%)	16.0%	19.1%	17.6%	—	—

※セグメント間取引消去前

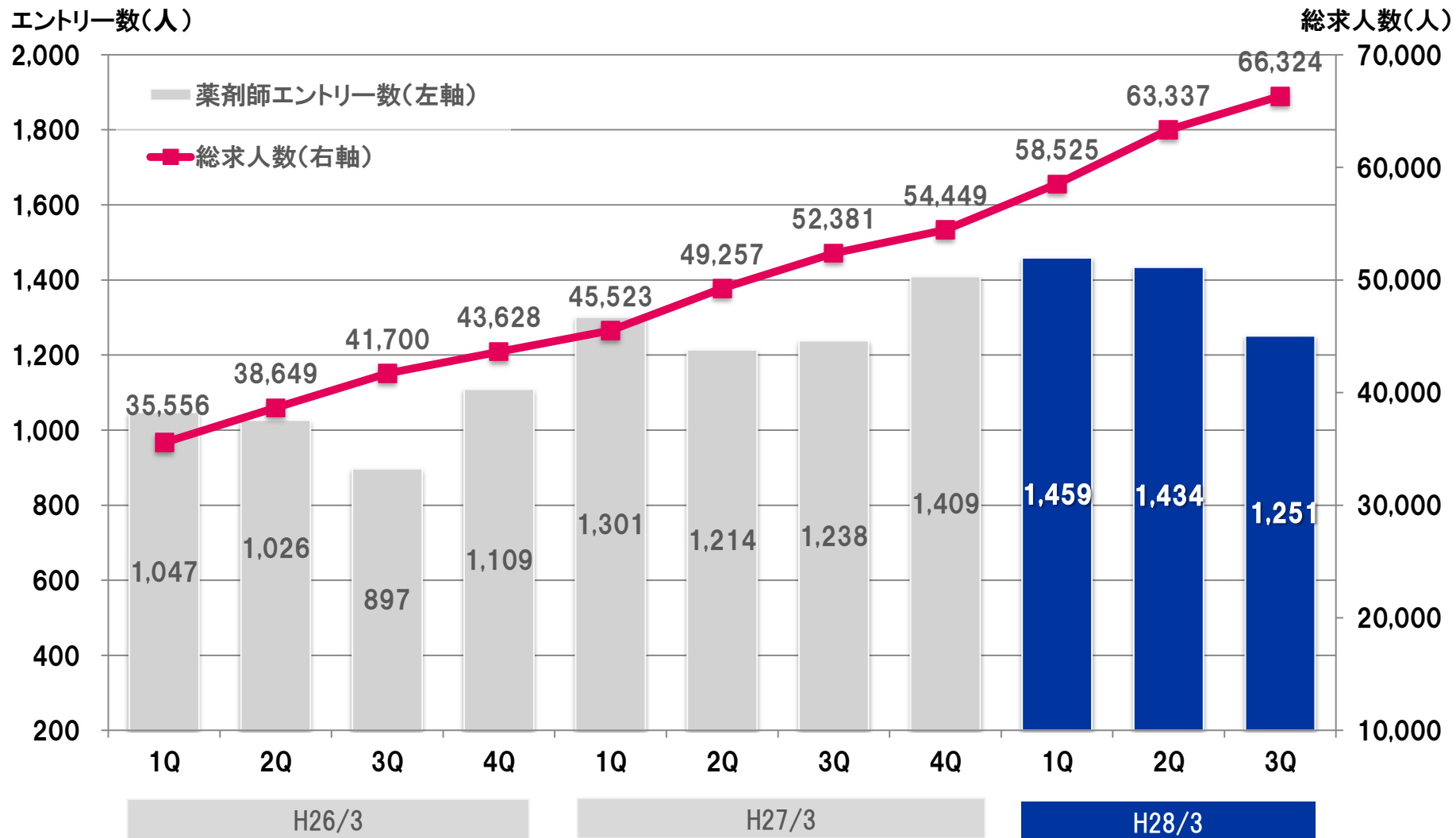
◆セグメント別売上高の推移



◆セグメント別営業利益の推移



求人の獲得とエントリー数のベースは増加基調



注意事項

本資料は、本年1月29日に発表しました「平成28年3月期 第3四半期決算短信」の決算補足説明資料として、同期間の業績動向を補足説明することを目的として作成したものです。本資料に掲載されている日本調剤株式会社及び同社子会社の業績目標、計画、事業展開等に関しましては、本資料の発表日現在において入手可能な情報に基づき作成されたものであり、事業等のリスクや不確実な要因によっては、大きく変化する可能性があります。またその達成を当社として約束する趣旨のものではありません。実際の業績は様々な要因によって予想数値と異なる場合がありますことをご承知おきください。また、本資料は投資勧誘のため作成されたものではありません。投資を行う際には、十分に投資家ご自身の判断で行うようお願い申し上げます。

【IRお問い合わせ先】



〒100-6737

東京都千代田区丸の内一丁目9番1号

グラントウキョウノースタワー37F

Tel : 03-6810-0800(代表)

E-Mail : ir-info@nichou.co.jp

IR専用ページ : <http://www.nichou.co.jp/ir>

担当 : 経営企画部 IR担当まで